
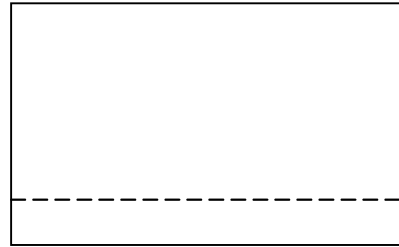


【鉄粉でつくる線香花火のつくりかた】

①紙を横向きに置く



②下から5ミリくらいのところを谷折り




③両端も5ミリずつ谷折り

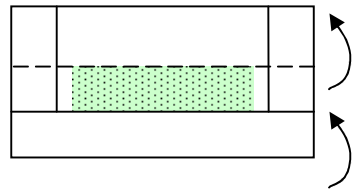


鉄粉をいれてもこぼれないようにポケットを作ってあげる感じ…

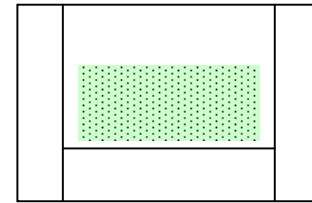
⑥包み終わり



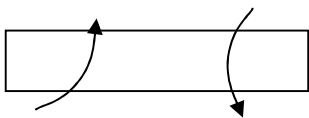
⑤のり巻きを巻くように鉄粉を包む



④鉄粉をのせ、うすく広げる



⑦全体を軽くねじる



縦に持ったときに鉄粉が下に落ちてかたまってしまわないように

